HORIZONTES

CENTRO DE ESTUDIOS ASIA - PACÍFICO

Año 16, N° 4 - octubre-diciembre 2023

Un vistazo económico, social y cultural a las zonas de Asia-Pacífico

ÍNDICE

TEMA DE INTERÉS
APEC 1

ANÁLISIS SECTORIAL
Industria del reciclaje en Asia Pacífico 3

MIRADA A LA REGIÓN
Brechas de género en Asia 4

PUBLICACIONES RECOMENDADAS 5

GASTRONOMÍA
Wantán 6

ESTADÍSTICAS 7

FERIAS Y EVENTOS RECOMENDADOS 8

RESUMEN DE ACTIVIDADES CEAP 8

CONVOCATORIAS / PERSONAJES 9

MISIÓN

La misión del CEAP es:

- Apoyar y difundir iniciativas sobre programas de estudios y oportunidades de negocios en la zona Asia Pacífico, entre académicos, estudiantes, políticos, la comunidad empresarial y público en general de Ecuador.

- Difundir estudios que proporcionen recomendaciones sobre política económica para promover la integración económica, social y cultural de Ecuador y Latinoamérica en la región Asia Pacífico.

espol ESPAE Escuela de Negocios

TEMA DE INTERÉS

APEC

Fuente: APEC

APEC (Asia-Pacific Economic Cooperation) es un foro económico regional, fundado en 1989, que tiene como objetivo potenciar la creciente interdependencia de los países miembros y crear prosperidad para los pueblos de esta región a través de crecimiento balanceado, inclusivo, sostenible, innovativo y acelerando la integración económica regional. Actualmente APEC cuenta con 21 países miembros (Ver recuadro 1) cuyos líderes se reúnen una vez al año para discutir temas coyunturales y de alta relevancia para la región (APEC, 2021a).

El CEAP en APEC

Ediciones pasadas del Boletín CEAP han cubierto el tema de APEC y sus reuniones anuales, e incluso, el CEAP ha sido partícipe en reuniones y foros de esos encuentros.

La última edición del Boletín de 2014 ofrece una breve descripción del APEC, de su progreso, cumbres y compromisos (Ver aquí: https://ceap.espol.edu.ec/es/content/boletín-ceap-octubre-diciembre-2014). En 2016, la cuarta edición del Boletín CEAP de ese año, describe la reunión APEC realizada en Perú, en donde se abordaron temas tales como el crecimiento de calidad y desarrollo humano, los desafíos y oportunidades para el libre comercio y la inversión en el actual contexto mundial, entre muchos otros (Ver el Boletines aquí: https://ceap.espol.edu.ec/es/content/boletín-ceap-octubre-diciembre-2016).

En 2019, durante el trigésimo aniversario de APEC, dos ediciones del Boletín CEAP (tercera y cuarta) cubrieron el APEC. Una de estas ediciones hizo énfasis en la reunión anual de APEC en Chile, en la cual el Centro de Estudios Asia-Pacífico (CEAP) de la ESPOL participó a través de la doctora Sara Wong, directora ejecutiva del CEAP.

En este evento, la directora del CEAP fue invitada al Foro de Estadísticas de Movilidad Laboral, donde presentó el tema "Overview of labor market conditions in the Asia-Pacífic región, supply and demand", además, la doctora Wong participó en el Taller "APEC ciudadano" donde discutió acerca de los indicadores del mercado laboral en APEC y sus implicaciones para la empresa. Para más detalles de lo antes mencionado, ver los boletines 3 y 4 de 2019 (https://ceap.espol.edu.ec/es/content/boletín-ceap-julio-septiembre-2019; https://ceap.espol.edu.ec/es/content/boletín-ceap-octubre-diciembre-2019)

Recuadro 1.- Países miembros, año de ingreso y países aspirantes

El APEC se compone de 21 economías. Los miembros fundadores en 1989 son: Australia, Brunéi Darussalam, Canadá, Indonesia, Filipinas, Japón, Corea del Sur, Malasia, Nueva Zelanda, Singapur, Tailandia y Estados Unidos. Posteriormente, en 1991 ingresó China (junto con Taiwán y Hong Kong); en 1993, México y Papúa Nueva Guinea se convirtieron en miembros; en 1994, Chile fue incluido y finalmente en 1998, Perú, Rusia y Vietnam fueron los últimos países admitidos como miembros.

De acuerdo con la Cancillería de Colombia (2021) y con el portal de noticias Swiss Info (2022), otros países como Colombia y Ecuador han mostrado gran interés en ser miembros de la APEC. Colombia, por su parte, busca su membresía APEC desde 1995, pero no ha sido tomado en cuenta para formar parte de esta organización. Al parecer, luego de la admisión de Perú, Rusia y Vietnam en 1998, existe un consenso de los países miembros en no ampliar la lista de países miembros. A pesar de esto, Colombia participa activamente en las mesas de trabajo en calidad de invitado (Cancillería de Colombia, 2021).

APEC: Datos generales

De acuerdo con APEC (2021b), un resultado del trabajo de la organización durante casi tres décadas es que, entre 1989 y 2018 el PIB de la APEC incrementó de 19 billones de USD (millones de millones) a 46.9 billones de USD. De igual manera, APEC señala que el ingreso per cápita de los residentes de Asia-Pacífico incrementó 74%, lo cual permitió salir de la pobreza a millones de personas de la región y permitió crecer a la clase media.

Las 21 economías de APEC representan cerca del 40% de la población mundial, siendo China el país con mayor número de habitantes en este grupo. Por otra parte, APEC comprende 62% del PIB mundial, con una participación mayoritaria de Estados Unidos, en primer lugar, y China en segundo lugar (Para mayor detalle, ver figuras 1 y 2 en la presente sección).

Objetivos, acciones y beneficios de APEC

Como parte de la naturaleza de APEC, el objetivo principal de la organización es la integración de las economías de la región y la promoción del

Figura 1.- Población: Economías de APEC y el mundo, 2021.

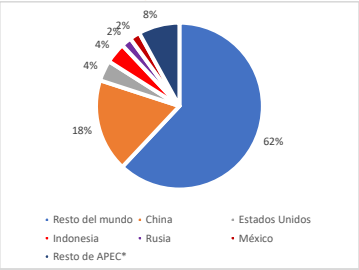

Fuente: Elaborado por el CEAP con datos de la Base de datos de Indicadores Claves de APEC: https://statistics.apec.org/index.php/key_indicator/index. **Nota:** Resto de APEC* corresponde a: Australia, Brunéi , Canadá, Japón, República de Corea, Malasia, Nueva Zelanda, Filipinas, Singapur, Tailandia, Papúa Nueva Guinea, Perú, Chile y Vietnam

Figura 2.- Producto Interno Bruto: Economías de APEC y el mundo, 2021.

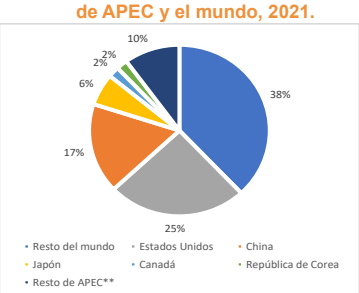

Fuente: Elaborado por el CEAP con datos de la Base de datos de Indicadores Claves de APEC: https://statistics.apec.org/index.php/key_indicator/index. **Nota:** Resto de APEC* corresponde a: Australia, Brunéi, Canadá, Japón, República de Corea, Malasia, Nueva Zelanda, Filipinas, Singapur, Tailandia, Papúa Nueva Guinea, Perú, Chile

comercio sostenible y socialmente equitativo a través de iniciativas que han sido planteadas desde varios frentes de acción: Facilitar el comercio transfronterizo y los negocios, plantear reformas estructurales, mejorar la conexión intrarregional y conectividad de la cadena de suministros, incrementar la eficiencia energética y las energías renovables, construir ciudades verdes en Asia-Pacífico, potenciar la pequeña empresa, mejorar la equidad social en la región, promover los viajes de negocios y agilizar los procedimientos aduaneros (APEC, 2021b) El Cuadro 1 en sección de estadísticas detalla los frentes de acción y las iniciativas planteadas por APEC.

APEC (2021b) señala que, a través de estas iniciativas planteadas, la organización ha influido en el alcance de beneficios económicos para la región.

El PIB del conjunto de países se cuadruplicó entre 1989 y 2019. Asimismo, APEC (2021b) señala que uno de las barreras de comercio y las diferencias en regulaciones comerciales entre los países de APEC se han reducido a través de, por ejemplo, la reducción de los aranceles promedio de 17% a 5.3% entre 1989 y 2018.

A nivel comercial, APEC (2021b) afirma que, desde 1989 el comercio total de la región ha experimentado incrementos que hasta 2018, significaba siete veces más de lo que se registró en 1989, incluso superando el comercio del resto del mundo. A nivel comercial, los productos más transaccionados por APEC, tanto de exportaciones hacia el resto del mundo como de importaciones desde el resto del mundo, son: las maquinarias eléctricas (partida arancelaria 85.00), los combustibles minerales (partida arancelaria 27.00), las maquinarias mecánicas (partida arancelaria 25.00) y los vehículos (partida arancelaria 87.00).

El comercio entre los países miembros ha tenido problemas como la guerra comercial entre EEUU y China. Sin mencionar que hay otras instancias que miembros de APEC han usado para promover el comercio entre ellos en forma bilateral o regional. Las fricciones entre China y Estados Unidos también han abarcado disputas por divisas y desequilibrios comerciales y también ha habido fricciones en relación a declaraciones polémicas de los líderes de las economías miembro sobre "comercio desleal" (Reuters, 2010; Nikkei, 2017).

Actualizaciones desde 2019

Luego de la reunión anual celebrada en Chile, en la cual el CEAP también participó (Ver eventos: https://ceap.espol.edu.ec/es/content/ceap-participa-en-taller-apec-ciudadano-en-vi%C3%B1a-del-mar-chile y https://ceap.espol.edu.ec/es/content/participaci%C3%B3n-en-el-foro-de-estad%C3%ADsticas-de-movilidad-laboral-apec-chile-2019),el APEC se enfrentó al reto generado por la pandemia del COVID-19, la cual, entre muchas otras cosas, impidió que se lleven a cabo estas reuniones presenciales. En 2020 y 2021, ambas reuniones anuales de APEC se realizaron de forma virtual, siendo Malasia y Nueva Zelanda los anfitriones en cada año, respectivamente.

En la reunión de 2020, los temas discutidos se enfocaron en buscar un comercio libre para ayudar a la economía mundial afectada por el COVID-19. Esta reunión también ayudó a reducir las tensiones de una guerra económica entre China y Estados Unidos (Reuters, 2020), ofrecemos un resumen sobre este conflicto económico en el Boletín 3 de 2018: https://ceap.espol.edu.ec/es/content/boletín-ceap-julio-septiembre-2018 y en el Boletín 2 de 2019: https://ceap.espol.edu.ec/es/content/boletín-ceap-abril-junio-2019-parte-1-de-2).

En la reunión de 2021, la agenda se enfocó en políticas para manejar los efectos económicos y de salud del COVID-19, con el objetivo de combatir el COVID-19, acelerar la recuperación económica de la región, responder al cambio climático y construir un crecimiento inclusivo (Ministerio de Relaciones Exteriores y Comercio de Nueva Zelanda, 2021).

En 2022, la reunión anual de APEC se realizó en Tailandia, de forma presencial (CGTN, 2022). En esta ocasión, la reunión tuvo como objetivo el crecimiento balanceado, resiliente y sostenible para la región, con énfasis en el fortalecimiento de APEC para que sea más ágil, orientada a resultados y relevante para la prosperidad de las personas y negocios de la región (Ministerio de Relaciones Exteriores de Tailandia, 2022).

En esta reunión hubo fricciones, dado que representantes de cinco países (Japón, EE.UU., Canadá, Australia y Nueva Zelanda) expusieron su protesta en contra del conflicto armado entre Rusia y Ucrania, retirándose de la sesión en la cual el Ministro de Desarrollo Económico de Rusia, Maksim Reshetnikov compartió sus perspectivas (Nikkei Asia, 2022).

Durante la reunión APEC 2022 en Tailandia, se anunció que en 2023 el anfitrión de la reunión anual será Estados Unidos. De acuerdo con el Departamento de Estado de EE. UU. (2023), este evento tendrá como objetivo prioritario el tema "Crear un futuro resiliente y sostenible para todos" enfocado en tres pilares principales:

•Interconexión: Fortalecer la resiliencia de la cadena de suministros, mejorar los servicios de comercio, promover el comercio digital, restaurar los viajes transfronterizos, mejorar las redes de infraestructura y transporte, entre otros.
• Innovación: Mejorar la mitigación y resiliencia climática, reducir el riesgo de desastres y mejorar la preparación y respuesta a emergencias, promover la economía digital y mejorar la digitalización, promover la seguridad, inocuidad alimentaria y la biotecnología agrícola, entre otros.
• Inclusión: Avanzar en equidad de género, fortalecer las PyMes, direccionar el comercio inclusivo, expandir el potencial económico y las oportunidades a través de inversiones en infraestructura y los trabajadores, entre otros.

APEC en 2024

De acuerdo con APEC (2022) se anunció que el anfitrión de la reunión APEC para 2024 será Perú, país que ha organizado esta reunión en dos ocasiones anteriores (2008 y 2016). En mayo de 2023, la presidenta Dina Boluarte anunció que la sede de la reunión será la ciudad andina del Cuzco (Swiss Info, 2023).

Notas finales

APEC es una organización que comprende naciones de gran actividad económica y comercial. También, teniendo en cuenta que comprende de algunos de los países más poderosos del mundo, es una oportunidad para países más pequeños, dentro y fuera de la organización de incrementar sus conexiones económicas, comerciales, tecnológicas y logísticas.

Además, en el caso de Colombia y Ecuador, que, si bien no son miembros de la organización APEC, pero participan en algunas de sus reuniones en calidad de invitados, es una oportunidad para adoptar nuevas e innovadoras perspectivas que pueden ser utilizadas dentro de los mismos países mediante la propuesta de políticas públicas adaptadas o de reformas que pueden mejorar la calidad de vida de sus habitantes. Por otro lado, también es una forma de estar presentes para que en algún futuro no lejano Ecuador pueda ser miembro pleno de esta organización.

REFERENCIAS

APEC (2021a) About APEC. https://www.apec.org/about-us/about-apec
APEC (2021b) Achievements and Benefits. https://www.apec.org/about-us/about-apec/achievements-and-benefits
APEC (2022) Statement by Prime Minister of Thailand on APEC. https://www.apec.org/press/news-releases/2022/statement-by-prime-minister-of-thailand-on-apec-hosting-year
Cancillería de Colombia (2021) Foro de Cooperación Asia Pacífico (APEC). https://www.cancilleria.gov.co/internacional/politica/regiones/asia-pacifico/apec
CGTN (2022) Hablamos del APEC Episodio 1: ¿Qué es el APEC? https://espanol.cgtn.com/news/2022-11-17/1593099064083513345/index.html
Departamento de Estado de EE.UU (2023) Asia-Pacific Economic Cooperation. https://www.state.gov/usapec2023/
Ministerio de Relaciones Exteriores de Nueva Zelanda (2021) APEC 2021 – New Zealand. https://www.mfat.govt.nz/en/trade/our-work-with-apec/
Ministerio de Relaciones Exteriores de Tailandia (2022) What is APEC? https://www.apec2022.go.th/what-is-apec/
Nikkei (2017) APEC statement addresses Trump criticism of 'unfair trade' https://asia.nikkei.com/Economy/APEC-statement-addresses-Trump-criticism-of-unfair-trade
Nikkei Asia (2022) Japan, U.S., Australia walk out of APEC meeting in protest of Russia. https://asia.nikkei.com/Politics/Ukraine-war/Japan-U.S.-Australia-walk-out-of-APEC-meeting-in-protest-of-Russia
Reuters (2010) APEC evalúa área de libre comercio mientras surgen fricciones. https://www.reuters.com/article/negocios-economia-apec-idLTASIE6A508D20101107
Reuters (2020) Asia Pacific leaders make joint appeal for free and fair trade. https://www.reuters.com/article/uk-apec-summit-idUKKBN27Z0SK
Swiss Info (2022) APEC, el bloque que une las economías de Asia y América en el océano Pacífico. https://www.swissinfo.ch/spa/apec-cumbre_apec--el-bloque-que-une-las-economías-de-asia-y-américa-en-el-océano-pacífico/48065132
Swiss Info (2023) La ciudad peruana de Cuzco será la sede de la cumbre de APEC en 2024. https://www.swissinfo.ch/spa/perú-apec_la-ciudad-peruana-de-cuzco-será-la-sede-de-la-cumbre-de-apec-en-2024/48487686

INDUSTRIA DEL RECICLAJE EN ASIA PACÍFICO

Fuente: Freepik

La empresa de reciclaje Ecostar (2022) señala que Asia se ha enfrentado durante muchos años a serios problemas de desechos. Sumado a esto, la pandemia del COVID-19 agravó el problema por la contaminación generada por los desechos médicos, los cuales según Ecostar, no fueron manejados correctamente. La plataforma de activismo ambiental Earth (2020) sugiere la clave para superar el problema antes mencionado es el reciclaje, el cual supone la recuperación y reprocesamiento de desechos materiales (de distintos tipos) para la creación de nuevos productos (Ver Recuadro 1 en la sección de estadísticas).

China

El rol de China en el reciclaje mundial ha sido clave. Entre 1992 y 2018, China recicló 106 millones de toneladas de desechos plásticos, lo cual evitó la explotación y consumo de 318 millones de toneladas de petróleo crudo (Consejo de Estado de la República Popular de China, CERPC, 2022).

CERPC (2022) señala que China ha establecido un sistema de reciclaje de amplia cobertura, basado en políticas públicas de inversión, finanzas y tributación relacionadas al reciclaje. Este sistema abarca el 45% del reciclaje total de plástico a nivel mundial.

Actualmente, China posee la capacidad de reciclaje de plástico más grande del mundo. La industria está conformada por casi 1 millón de personas y recicló el 31% de los desechos plásticos generados en 2021 (CERPC, 2022).

A nivel municipal, Earth (2020) señala que las ciudades más grandes de China están tomando la batuta en reciclar bajo una iniciativa de incrementar el porcentaje de reciclaje al 35% sobre el total de desechos generados en 46 centros urbanos, para 2020. En 2019, BBC (2019) menciona que, en Shanghái, la ciudad más poblada del mundo solo reciclaba el 10% de sus desechos totales, a raíz de esto, Shanghái implementó un plan piloto sobre reglas estrictas de clasificación y desecho de desperdicios, para poder mejorar el reciclaje.

Por otra parte, dentro del Plan Quinquenal de China entre 2021 y 2025, se incluye la potenciación de las capacidades de reciclaje de China, así como la promoción de productos ecoamigables, junto con acciones en contra del uso indiscriminado de plástico (Reuters, 2021).

Taiwán

Earth (2020) y Ecostar (2022) señalan que la evolución de Taiwán respecto al reciclaje es notoria. En la década de los 90's Taiwán era conocido como "La Isla de Basura", con solamente 5% de reciclaje sobre el total de desperdicios generados. Actualmente y gracias a una serie de regulaciones y activismo, Taiwán muestra cifras importantes relativas al reciclaje, reciclando más del 50% de los desperdicios totales de la isla y haciendo el 100% del reciclaje a nivel local, es decir, todo el reciclaje es hecho dentro de la isla.

Singapur

De acuerdo con Earth (2020), en Singapur, el 59% de los desechos industriales y de construcción es reciclado y, en los hogares singapurenses, el 17% de los desechos es reciclado. Singapur planteó un proyecto que transforma las aguas residuales de los desagües en agua potable y totalmente apta para el consumo humano, a través de una planta subterránea de tratamiento de aguas llamada Changi Water Reclamation Plan (Foro Económico Mundial, 2022). La CNBC también ofrece una perspectiva del reciclaje en Singapur: https://www.youtube.com/watch?v=r-q5V6LDxEY

Corea del Sur

En 1995, Corea del Sur reciclaba solamente el 2% de los desperdicios alimenticios. En 2005, se prohibió desechar alimentos en rellenos sanitarios. En 2013, el gobierno surcoreano planteó un programa de reciclaje de alimentos usando fundas biodegradables especiales, las cuales pueden ser utilizadas en el compostaje. Actualmente, Corea del Sur recicla el 95% de los desperdicios alimenticios. (Foro Económico Mundial, 2019).

Por otra parte, la consultora Argus (2023) menciona que Corea del Sur es uno de los países más avanzados en el procesamiento de plásticos difíciles de reciclar, gracias a sus avanzados procesos de pirolisis (descomposición por calor) y de tratamiento hidrotérmico (inmersión agua caliente).

Otros países de Asia

El Banco Mundial (2021) señala que el 75% del material reciclable en Tailandia, Malasia y Filipinas no es reciclado. Entre los tres países, la pérdida por no reciclar todo el material reciclable es de 6 mil millones de USD.

En 2022, el Banco Mundial (2022) señala que el Gobierno de Tailandia publicó una hoja de ruta hasta 2030 sobre el manejo de desechos plásticos y está desarrollando un Plan de Acción Nacional para los desechos plásticos en el mar. El Banco Mundial también señala que, en Tailandia, la proporción de reciclaje de desechos sólidos es del 88.8%, pero, paralelamente señalan que gran parte de los desechos son manejados negligentemente y terminan en los ríos y en el mar.

Malasia e Indonesia firmaron un Memorando de Entendimiento acerca del Reciclaje Avanzado con la multinacional petrolera ExxonMobil, el cual incluye un mecanismo de reciclaje que descompone los desechos plásticos a nivel molecular, transformándolo en materias primas que pueden ser usadas nuevamente, con calidad de plástico nuevo. En ambos países, el proyecto tiene como objetivo procesar 100 mil toneladas métricas al año (ExxonMobil, 2023).

El Índice de Rendimiento Ambiental: El reciclaje

El Índice de Rendimiento Ambiental (EPI, por sus siglas en inglés, Environmental Performance Index) es un proyecto de la universidad de Yale que ofrece un resumen basado en datos sobre el estado de la sostenibilidad alrededor del mundo. Entre los cuarenta indicadores existentes en el EPI, está el de reciclaje, el cual mide los porcentajes de reciclaje como proporción de los materiales reciclables (metal, plástico, papel y vidrio) reciclados en cada país (Wolf et al., 2022).

En 2022, en el ranking compuesto por 180 economías a nivel mundial, de las cuales 27 corresponden a la región Asia-Pacífico, Corea del Sur y Samoa encabezan la lista regional y mundial en el primero y segundo lugar, con un puntaje de 67.1 y 57.6 puntos, respectivamente. Australia, Singapur, Filipinas y Vietnam están dentro del top 10 mundial. Ecuador ocupa el puesto 40 a nivel mundial, por encima de países asiáticos como China, Malasia, Taiwán y Japón quienes ocupan los puestos 50, 62, 113, y 135, respectivamente.

El ranking también señala la evolución durante 10 años en cuanto a reciclaje, y denota que, de la región Asia-Pacífico, Vietnam ha incrementado su puntaje en 5.30 puntos, mientras que Tailandia, Filipinas y Camboya incrementaron 3.7, 3 y 3 puntos, respectivamente. El Cuadro 2 en la sección Estadísticas ofrece mayor detalle sobre los puntajes de los países de Asia-Pacífico y su lugar en el ranking EPI.

REFERENCIAS

Argus (2023) Five factors to watch for in the Asia-Pacific recycling market. https://www.argusmedia.com/ja/blog/2023/may/31/Five-factors-to-watch-for-in-the-Asia-Pacific-recycling-market

Banco Mundial (2022) Plastic Waste Material Flow Analysis for Thailand. https://www.worldbank.org/en/country/thailand/publication/plastic-waste-material-flow-analysis-for-thailand

Banco Mundial (2021) Plastic Circularity Market Study Series: Thailand, Malaysia and the Philippines. https://www.worldbank.org/en/region/eap/publication/plastic-circularity-market-study-series-thailand-malaysia-and-the-philippines

BBC (2019) Shanghai rubbish rules: New law sends Chinese city into frenzy. https://www.bbc.com/news/world-asia-china-48847062

Consejo de Estado de la República Popular de China (2022) Efforts in recycling of plastic waste paying off. https://english.www.gov.cn/news/topnews/202204/27/content_WS62689301c6d02e5335329f7e.html

Earth (2020) How Well Does Asia Recycle? https://earth.org/asia-recycling/

Ecostar (2022) How is Asia dealing with waste management? https://ecostar.eu.com/how-is-asia-dealing-with-waste-management/

Exxonmobil (2023) Powering plastics recycling in Southeast Asia. https://energyfactor.exxonmobil.asia/advanced-recycling/plastics-recycling-southeast-asia/

Foro Económico Mundial (2019) South Korea once recycled 2% of its food waste. Now it recycles 95% https://www.weforum.org/agenda/2019/04/south-korea-recycling-food-waste/

Foro Económico Mundial (2022) Singapore is leading the way in recycling wastewater. What can it teach the rest of the world? https://www.weforum.org/agenda/2022/11/singapore-wastewater-recycling-water-stressed/

RRS (s.f.) RRS Asia. https://recycle.com/our-services/industries-we-serve/rrs-asia/

Reuters (2021) China to ramp up recycling, incineration in new plastic pollution push. https://www.reuters.com/world/china/china-ramp-up-recycling-incineration-new-plastic-pollution-push-2021-09-15/

Wolf et al. (2022) Environmental Performance Index. https://epi.yale.edu/epi-results/2022/component/rec

BRECHAS DE GÉNERO EN ASIA

Fuente: Freepik

El glosario de términos y conceptos de Igualdad de Género del Fondo de las Naciones Unidas para la Infancia-UNICEF (2017), define a la brecha de género (o disparidad de género) como las diferencias estadísticas entre hombres y mujeres, niños y niñas que refleja una desigualdad en cantidad. El Foro Económico Mundial (FEM, 2017) define la brecha de género como la diferencia entre mujeres y hombres, reflejada en los logros o actitudes sociales, políticas, intelectuales, culturales o económicas. Según afirma el FEM, es la brecha económica es un ejemplo, siendo esta la diferencia de salarios, el número de líderes y la participación en el lugar de trabajo entre hombres y mujeres. Para ello, el FEM planteó el índice Global de Brecha de Género (GGGI por sus siglas en inglés, Global Gender Gap Index), cuyo objetivo es medir el estado actual y la evolución de la paridad de género de los países del mundo (Ver Recuadro 1 en la presente sección).

Recuadro 1.- Global Gender Gap Index (GGGI)

Planteado por el Foro Económico Mundial en 2006, el reporte anual del Índice Global de Brecha de Género mide el estado actual y la evolución de la paridad de género de 146 países del mundo en cuatro áreas principales, divididas en 14 indicadores:

Participación y Oportunidad Económica: Tasa de participación en la fuerza laboral, Igualdad de salario para trabajo similares, Ingreso ganado estimado, Legisladores, altos funcionarios y directivos y Profesionales y trabajadores técnicos.

Logros educativos: Tasa de alfabetización, Enrolamiento en educación primaria, Enrolamiento en Educación secundaria y Enrolamiento en educación de tercer nivel.

Salud y Supervivencia: Proporción de sexo al nacer, Expectativa de vida sana.

Empoderamiento político: Mujeres en el parlamento, Mujeres en posiciones ministeriales, Años con jefe de estado mujeres/hombres.

En este índice, la paridad de género se mide en una escala del 0 al 1, siendo 1 paridad total de género, mientras que 0 significa disparidad total de género.

Asia: Rendimiento en el GGGI 2023

El Reporte del GGGI divide a Asia en tres subregiones: Eurasia y Asia Central, Asia Oriental y el Pacífico y Asia Meridional. En promedio de reducción de brecha de género, Eurasia y Asia Central registran un 69% ubicándose en el cuarto lugar de 8 regiones analizadas, mientras que Asia Oriental y el Pacífico registra 68.8%, ubicándose por debajo de Eurasia y Asia Central. Mientras que Asia Meridional registra 63.4% ubicándose en el penúltimo lugar, por encima del Medio Oriente y África del Norte. El Cuadro 1 en la presente sección detalla el rendimiento general y los subíndices de las subregiones de Asia.

Teniendo en cuenta el estado actual del progreso logrado en la búsqueda de la paridad de género, a Eurasia y Asia Central le tomaría 167 años alcanzar la paridad total de género, mientras que a Asia Oriental y el Pacífico le tomaría 189, y a Asia Meridional, 149 años.

Por país, Nueva Zelanda está en el Top 5 de países con mejor índice de brecha de género (significando esto que la brecha de género en el país oceánico es menor), ubicándose en el cuarto puesto con un puntaje de 0.856 (en una escala de 0 a 1) le siguen Filipinas y Moldova, ubicándose en el décimo sexto y décimo noveno puesto con puntajes de 0.791 y 0.788. Australia ocupa el puesto 26 a nivel mundial con un puntaje de 0.738 ubicándose 17 puestos más arriba de lo registrado en 2022. Corea del Sur y China ocupan los puestos 105 y 107 con 0.680 y 0.678, descendiendo 6 y 5 puestos en comparación a 2022, respectivamente. Japón registra el peor puntaje de la subregión Asia-Pacífico, con 0.647 puntos y ubicándose en el puesto 125 y registrando una caída de 9 puestos en el ranking, en comparación a 2022. Por otra parte, en relación a los países con peor rendimiento en el índice, están Irán y Afganistán, con puntajes menores a 0.6 y ubicándose en el puesto 143 y 146 de la lista (FEM, 2023).

Ecuador en el GGGI: Comparaciones con Asia-Pacífico

De acuerdo con el reporte del GGGI del FEM (2023) Ecuador se ubica en el puesto número 10 a nivel regional (de entre 21 países) y 50 a nivel mundial (de entre 146 países) con un puntaje de 0.737 (entre 0 y 1). En comparación con países de Asia-Pacífico, Ecuador se ubica por debajo de países como Nueva Zelanda, Filipinas, Australia y Singapur, pero por encima de países como Vietnam, Corea del Sur, China y Japón. A nivel desagregado, en 2023, Ecuador registra un puntaje de 0.705 en el componente de Participación y oportunidad económica, 0.998 en el componente de Logros Educativos, 0.968 en el componente de Salud y Supervivencia y 0.278 en el componente de Empoderamiento Político.

En 2022, Ecuador se ubicó en el puesto 41 del ranking, con un puntaje de 0.743. El perfil completo de Ecuador puede ser visto en el Cuadro 3 de la sección de estadísticas.

Brechas de género en el mercado laboral

Las estadísticas de género que reporta la base de datos del Banco Mundial, señalan que, en 2022, la relación entre el empleo y la población femenina (siendo esta la proporción de la población femenina de un país que posee empleo) en Asia Pacífico fue de 56.9%, igual al valor registrado en 2021, pero menor a los valores registrados entre 2014 y 2019, los cuales fluctuaron por encima del 57%.

A nivel de países, en 2022, la relación entre el empleo y la población femenina de Vietnam fue 67.95%. Mientras que en China fue 58.47%, en Tailandia fue 58.17%. Por su parte, en esta variable, Japón y Corea del Sur registraron cifras cercanas al 53%.

En materia de Fuerza Laboral femenina (como parte de la fuerza laboral total) la región Asia-Pacífico registra un promedio sólido de 44% en los últimos 10 años (2013-2022). A nivel de países, en 2022, por encima de este promedio están Vietnam (48.48%), Tailandia (45.94%), China (45.17%) y Japón (44.7%); Por otra parte, en 2022 Corea del Sur registró 42.9%; Filipinas, Indonesia, Malasia y Bangladesh registraron valores menores al 40%.

Otro de los aspectos laborales tomados en cuenta, es la posibilidad legal de las mujeres para desempeñar actividades como: firmar contratos, obtener trabajos, registrar negocios, trabajar en actividades industriales o consideradas peligrosas e incluso, trabajar en la noche de la misma manera en la que lo hacen los hombres.

Los datos del Banco Mundial señalan que las mujeres de Filipinas, por ejemplo, que en 2005 las mujeres tenían permitido firmar contratos, pero no podían trabajar de noche, ni trabajar en actividades laborales industriales de la misma manera que los hombres. Por otra parte, hasta 2021, países como Bangladesh, China, Corea del Sur, Indonesia, Japón, Malasia y Tailandia no permitían que las mujeres firmen contratos de la misma manera que los hombres.

Algunas otras variables laborales de Asia-Pacífico y Latinoamérica pueden ser revisadas en el dashboard de Fuerza Laboral Femenina, elaborado por el CEAP con datos del Banco Mundial: https://ceap.espol.edu.ec/es/dash/femlabor

Brecha salarial de género

La Organización para la Cooperación y el Desarrollo Económicos (OCDE, 2022) define a la brecha salarial de género como la diferencia entre los ingresos medios de hombres y mujeres en relación a los ingresos medios de los hombres. La Organización Internacional de Trabajo (OIT, 2020), señala que la brecha salarial de género, en muchos casos, depende del sector económico y los perfiles industriales de los países.

En cifras, la base de datos "Ganancia mensual promedio de los empleados por sexo y ocupación" de la OIT describe que entre 2011 y 2022, la brecha de género más grande se encuentra en Corea del Sur. Entre 2012 y 2020, Malasia también registra una brecha salarial, la cual se ha ido reduciendo. En 2021, este país asiático registró que los hombres ganaban (en promedio) 3883 USD mientras que las mujeres ganaban 2565 USD, por otra parte, Filipinas registra que entre 2018 y 2021, el sueldo de las mujeres es mayor que el de los hombres. Tailandia, quien en 2018 registró 0% de brecha salarial de género (OIT, 2020), registró en 2021 que las mujeres tuvieron mayor sueldo que los hombres. Vietnam, por otra parte, registra que entre 2011 y 2022, la brecha salarial de género se ha ido incrementando.

La OCDE (2022) señala que de Asia-Pacífico en 2021, Nueva Zelanda y Australia registraron brechas salariales de género de 6.7% y 10.5%, respectivamente. Lo cual es menor al promedio de los países de la OCDE (11.9%), mientras que Japón

Cuadro 1.- Asia: Rendimiento en la reducción de la brecha de género, 2023.

Subregión	Índice General	Participación y oportunidad económica	Logros Educativos	Salud y Supervivencia	Empoderamiento político
Eurasia y Asia Central	69%	68.8%	98.9%	97.4%	10.9%
Asia Oriental y el Pacífico	68.8%	71%	95.5%	94.9%	14%
Asia Meridional	63.4%	37.2%	96%	95.3%	25.1%
Promedio mundial	68.4%	60.1%	95.2%	96%	22.1%

Fuente: Elaborado por el CEAP con datos del Reporte de Brecha de Género Global del Foro Económico Mundial. Disponible en: https://www3.weforum.org/docs/WEF_GGGR_2023.pdf Nota: El reporte de 2023 no analiza datos más recientes del año 2023, pues fue publicado en junio. El rango de los porcentajes corresponde a 0%=imparidad y 100% total paridad de género. De acuerdo con el Reporte del GGGI del Foro Económico Mundial (FEM, 2023), Asia es dividido en: Eurasia y Asia Central (Compuesto por Armenia, Azerbaiyán, Bielorrusia, Georgia, Kazajistán, Kirguistán, Moldova, Tayikistán, Turquía y Ucrania); Asia Oriental y el Pacífico (Australia, Brunei Darussalam, Camboya, China, Fiji, Indonesia, Japón, Corea del Sur, Laos, Malasia, Mongolia, Myanmar, Nueva Zelanda, Filipinas, Singapur, Tailandia, Timor-leste, Vanuatu y Vietnam); y Asia Meridional (Afganistán, Bangladesh, Bután, India, Irán, Sri Lanka, Maldivas, Nepal y Pakistán).

y Corea del Sur registran brechas de 22.1% y 31.1%. En 2022, Nueva Zelanda, Australia y Corea del Sur registran brechas salariales de género de 9.2%, 9.9% y 31.2%.

Brecha de género en salud

En materia de salud, de acuerdo con el rendimiento de la región Asia-Pacífico en el GGGI del FEM (2023), la mayoría de países registra paridad casi completa, con cifras mayores al 94%, pero solamente Eurasia y Asia Central registra un promedio de rendimiento mayor al del mundo.

Por otra parte, los datos del Banco Mundial señalan que, a nivel más específico, entre 2005 y 2021 ha existido avance en cuanto a la disponibilidad de medicamentos antirretrovirales para mujeres. Por ejemplo, en 2005, el 1% de las mujeres tenía acceso a medicamentos antirretrovirales, en 2021 el porcentaje aumentó a 76%. De igual manera, Tailandia en 2005 registró que el 17% de las mujeres tenía acceso a medicamentos antirretrovirales, mientras que, en 2021, este porcentaje aumentó a 87%.

Brecha de género en educación

En el GGGI, la educación también es un componente con alto rendimiento en Asia-Pacífico, mostrando cifras mayores al 95% en las tres subregiones, superando incluso el promedio mundial. Los datos del Banco Mundial señalan, por otra parte, que la tasa de alfabetización de Asia y el Pacífico ha incrementado de 74.06% en 1991 a 94.5% en 2020 (último dato registrado). De igual manera, en el componente de enrolamiento a carreras de tercer nivel, el porcentaje bruto de Asia-Pacífico incrementó de 6.05% en 1991 a 55.1% en 2020.

Participación política

La ONU Mujeres (2023), una organización asociada a las Naciones Unidas que promueve la igualdad de género y el empoderamiento femenino, señala que la representación femenina parlamentaria, ministerial y directiva en Asia-Pacífico es una de las más bajas del mundo. Esto se traduce a debilidades en los sistemas gubernamentales.

Soluciones propuestas

La ONU Mujeres (2023) señala que se han implementados sistemas integrales de asesoría y promoción para los países miembros enfocados en las 4 prioridades 2022-2027: Leyes inclusivas y con perspectiva de género, Participación significativa y liderazgo de las mujeres en la gobernanza, Acceso a la justicia con perspectiva de género y centrado en las personas, Datos y evidencia. Entorno a esto, la ONU Mujeres (s.f.), señala que dentro de la región Asia y el Pacífico, muchos países se han comprometido formalmente a trabajar en distintos aspectos, como la armonización de marcos jurídicos y procesos electorales para aumentar la participación de las mujeres en la toma de decisiones; reformas legislativas para erradicar la violencia contra las mujeres y la ejecución de programas de empoderamiento económico.

REFERENCIAS

Base de datos de género del Banco Mundial. https://databank.worldbank.org/source/gender-statistics

Base de datos de la Organización Internacional de Trabajo. https://ilostat.ilo.org/data/

Foro Económico Mundial (2017) What is the gender gap (and why is it getting wider)? https://www.weforum.org/agenda/2017/11/the-gender-gap-actually-got-worse-in-2017/

Foro Económico Mundial (2022) Global Gender Gap Report 2022. https://www3.weforum.org/docs/WEF_GGGR_2022.pdf

Foro Económico Mundial (2023) Global Gender Gap Report 2023. https://www.weforum.org/reports/global-gender-gap-report-2023

OCDE (2023) Gender Wage Gap. https://data.oecd.org/earnwage/gender-wage-gap.htm

OIT (2020) Understanding The Gender Pay GAP. https://www.ilo.org/wcmsp5/groups/public/---ed_dialogue/---act_emp/documents/publication/wcms_735949.pdf

ONU Mujeres (2023) Advancing Inclusive Governance In Asia And The Pacific Region (2022-2027). https://asiapacific.unwomen.org/sites/default/files/2023-03/ap-gps-Brief_Inclusive-Governance.pdf

ONU Mujeres (s.f.) Asia y el Pacífico. https://www.unwomen.org/es/where-we-are/asia-and-the-pacific

UNICEF (2017) Gender Equality: Glossary of Terms and Concepts. https://www.unicef.org/rosa/media/1761/file/Genderglossarytermsandconcepts.pdf

Publicaciones Recomendadas

APEC (2023) Project Report of Demonstration and Promotion of Energy Resilience Tool based on Solar-Powered Emergency Shelter Solutions (SPESS) for Natural Disaster in APEC. https://www.apec.org/publications/2023/05/project-report-of-demonstration-and-promotion-of-energy-resilience-tool-based-on-solar-powered-emergency-shelter-solutions-(spess)-for-natural-disaster-in-apec

ADB (2023) Asia in the Global Transition to Net Zero: Asian Development Outlook 2023 Thematic Report. http://dx.doi.org/10.22617/FLS230135-2

Heresi, R., Villacreces Villacís, D. (2023) From Macroeconomic Stability to Welfare: Optimizing Fiscal Rules in Commodity-Dependent Economies. http://dx.doi.org/10.18235/0004918

Carreras, M., Griffith-Jones, S., Ocampo, J.A., Xu, J., Henow, A. (2022) Implementing Innovation Policies: Capabilities of National Development Banks for Innovation Financing. http://dx.doi.org/10.18235/0004390

¡Únete al Club Asia-Pacífico!

Visita nuestro sitio web

Centro de Estudios Asia - Pacífico

espol

¿Te interesan las noticias diarias, becas, eventos nacionales, internacionales, talleres, charlas, dashboards y demás productos orientados a Asia-Pacífico?. Te invitamos cordialmente a visitar nuestro sitio web: https://ceap.espol.edu.ec donde podrás encontrar lo antes mencionado y ¡mucho

WANTÁN

Fuente: Foto cortesía del Chifa La Soja

El wantán, también llamado wantón, won ton (El Mundo, 2007; Asociación de Academias de la Lengua Española, 2010), huntún (que significa "pasta irregular") o wan tan (que significa "nubes rebosantes" en cantonés), según la revista Xiahpop (2018), es una masa fina frita o hervida en agua, rellena de vegetales, carnes o mariscos.

El Origen del Wantán

De acuerdo con el South China Morning Post (SCMP, 2021) no es seguro que el wantán se haya originado completamente en China, pero si destaca que su composición, método de cocción y forma la hace similar a otras manifestaciones, como los raviolis italianos, los pelmeni rusos, los momos nepalíes y tibetanos, los gyoza japoneses, las samosas arábicas y los mandu coreanos. No obstante, SCMP (2021) menciona que, a pesar de su incierto origen, los chinos popularizaron esta variación del platillo, creando lo que ahora se conoce como wantán y del cual, según el portal gastronómico 196 flavors (2023) existen evidencias del mismo que datan de los siglos VII y VIII en el noroeste de China.

La elaboración del wantán varía según la región de China en la que se la prepare y su presentación puede hacerse en forma de un pequeño saco o de una especie de figura geométrica similar a un triángulo. (La República, 2009). 196 Flavors señala que existen variantes, entre las cuales destaca las de Sichuan, Cantón, Fujian y Beijing. Además, el wantán es utilizado como ingrediente para otros platillos, como la sopa wontón.

En Cantón, los wantanes son cocinados con cerdo y camarón y lo sirven con fideos, formando los fideos wontón. En Shanghái, el wantán se rellena con cerdo y cordero, y se los sirve con sopa de pollo. En Shanghái también se sirven cerca de 50 variedades de wantán. En Sichuan, se los sirve con una salsa picante de ají rojo y pasta de sésamo, llamado wantán de aceite rojo.

En Ecuador, los wantanes pueden ser disfrutados en prácticamente todos los chifas y restaurantes de comida asiática del país, pero si los quieres preparar, te dejamos una receta para preparar wantanes fritos (con videotutorial) del portal gastronómico Cravins Journal:
https://es.cravingsjournal.com/wantan-frito-con-camarones-o-langostinos/

Referencias

Xiapop (2018) Gastronomía China: Wantán (餛飩) https://xiahpop.com/wantan-gastronomia-china/
El Mundo (2007) Won ton. https://www.elmundo.es/yodona/2007/08/16/gastronomia/1187279462.html
Asociación de Academias de la Lengua Española (2010) Wantán. https://www.asale.org/damer/wantán
La República (2009) Wonton. https://gastronomiaycia.republica.com/2009/02/18/wonton/
South China Morning Post (2021) The history of the dumpling: from ravioli to wonton to gyoza, why they all belong to the same food family.
https://www.scmp.com/lifestyle/food-drink/article/3126761/history-dumpling-ravioli-wonton-gyoza-why-they-all-belong-same
196 Flavors (2023) Sopa Wonton. https://www.196flavors.com/es/sopa-wonton/

Cuadro 1.- Frentes de acción selectos de APEC

Frente de acción	Descripción
Facilitar el comercio transfronterizo	En 1994, los líderes de APEC plantearon que, hasta 2020, la región alcanzaría los Objetivos Bogor. Estos objetivos plantean el comercio e inversión abierto y libre entre los miembros. En 2018 os aranceles se redujeron, se incrementaron los acuerdos comerciales, se mejoró el acceso al mercado y se reformaron las aduanas, haciendo el comercio más sencillo, barato y rápido.
Facilitar hacer negocios	En 2009, APEC lanzó el Plan de Acción "Ease of Doing Business". Este proyecto apuntaba a que los negocios sean más fáciles, rápidos y menos costosos entre los países miembros. Entre 2009 y 2013, las economías de APEC incrementaron en 11.3% la facilidad para hacer negocios.
Agilizar los procesos aduaneros	Los procesos de importación y exportación en las economías de APEC se han acelerado a través de la "Ventana Única" un sistema virtual permite que toda la documentación de comercio exterior pueda entregarse electrónicamente. Para 2020, todas las economías de APEC adoptaron este sistema.
Conectividad de la cadena de suministros	APEC se enfocó en ocho puntos clave de barreras regulatorias, procesos aduaneros y cuellos de botella infraestructurales y mejorar el 10% del rendimiento (en términos de tiempo). Entre 2009 y 2013, esta iniciativa ayudó a reducir el tiempo de importaciones en 25% y el tiempo de exportaciones en 21%.
Incrementar la eficiencia energética y de energías renovables	En 2011, las economías miembros de APEC se comprometieron a reducir el consumo energético en 45% para 2030. En 2014, los miembros se comprometieron a duplicar la proporción de energías renovables para 2030. Además, los miembros están comprometidos en racionalizar y retirar los subsidios ineficientes de combustibles fósiles.
Potenciar la pequeña empresa	El APEC implementó el Centro de Innovación de APEC y la Red Aceleradora de Startups, para mejorar la competitividad de las PyMes en la región.
Mejorando la equidad social en la región	APEC estableció el Centro de Oportunidades Digitales, el cual tiene como objetivos capacitar a los miembros de comunidades rurales y urbanas en habilidades computacionales.

Fuente: Elaborado por el CEAP con datos de APEC. Disponibles en: https://www.apec.org/about-us/about-apec/achievements-and-benefits, https://www.apec.org/About-Us/About-APEC/Fact-Sheets/Bogor-Goals, https://www.apec.org/Press/Features/2014/0220_window. Más información disponible en: https://www.apec.org/press/listings/features

Recuadro 1.- Reciclaje: Definiciones y tipos.

De acuerdo con la Enciclopedia Britannica, el reciclaje es la recuperación y reproceso de materiales desechados para el uso de nuevos productos. Existen dos tipos de reciclaje: Interno y Externo.

Reciclaje Interno: Reinserción del material desechado en el proceso de manufactura de productos, comúnmente usado en la industria metalúrgica. Por ejemplo, la refundición de los desechos de tubos de cobre para producir más tubos de cobre.

Reciclaje Externo: Recuperación de materiales de un producto desgastado u obsoleto. Por ejemplo, el reciclaje de papel periódico para la creación de nuevos productos de papel.

Los materiales reciclables son: hierro y otros tipos de metales, vidrio, papel, madera y plásticos, el proceso de reciclaje varía según el material en cuestión. En este contexto, de acuerdo con la organización holandesa de reciclaje Recycling.com, el reciclaje de plástico es indispensable, pues su alta producción y su poca biodegradabilidad genera un problema de contaminación muy grande. El reciclaje de plástico trae beneficios como la reducción de rellenos sanitarios y la reducción de la contaminación oceánica, la reducción del consumo de energía, reducción de la contaminación de agua y aire.

Fuente: Enciclopedia Britannica, Recycling.com

Cuadro 2- Ranking EPI: Indicador de reciclaje en Asia-Pacífico. Países selectos, 2022.

País	# en el ranking	Puntaje EPI	Variación (10 años)
Corea del Sur	1	67.1	1.2
Samoa	2	57.6	1.2
Vanuatu	5	52.9	0.9
Australia	5	52.9	0.6
Singapur	7	51.7	0.8
Filipinas	8	49.9	3
Vietnam	10	46	5.3
Tailandia	13	40	3.7
China	50	24.4	1.1
Malasia	62	22.1	1
Nueva Zelanda	63	22	1
Taiwán	113	13.8	-
Camboya	128	12.4	3
Japón	135	11.5	-
Ecuador	40	28	0.8

Fuente: Elaborado por el CEAP con datos del Environmental Performance Index de la Universidad de Yale. https://epi.yale.edu/epi-results/2022/component/rec. **Nota:** El ranking mide el puntaje de 0 a 100 puntos, siendo 0 un país que no recicla nada de todos los desechos reciclables disponibles y 100 un país que recicla el total de los desechos reciclables disponibles.

Cuadro 3.- Ecuador: Rendimiento en el GGGI, 2022-2023

	2022			2023		
Indicador	**Puntaje**	**Ranking**	**Relación al promedio mundial**	**Puntaje**	**Ranking**	**Relación al promedio mundial**
Promedio general	0.743	41	-	0.737	50	-
Participación Económica y Oportunidad	0.699	71	Mayor	0.705	61	Mayor
Logros educativos	0.991	71	Mayor	0.998	42	Menor
Salud y Supervivencia	0.968	88	Menor	0.968	85	Menor
Empoderamiento Político	0.312	41	Mayor	0.278	53	Mayor

Fuente: Elaborado por el CEAP con datos del Reporte de Brecha Global de Género 2022 y 2023. Disponibles en: https://www.weforum.org/reports/global-gender-gap-report-2022 y https://www.weforum.org/reports/global-gender-gap-report-2023

FERIAS RECOMENDADAS

Feria de Cantón
Octubre 2023. Guangzhou, China.
Feria de importaciones y exportaciones de China es un evento de exhibición de bienes de consumo de todo tipo en China. El evento es considerado como la feria internacional de comercio más grande, longeva, concurrida y con mayor variedad de productos.
Más información: https://www.cantonfair.org.cn/en-US

GCAP- Game Connect Asia Pacific 2023
02-04 de Octubre 2023. Melbourne, Australia
Exposición internacional de refrigeración, acondicionamiento de aire y tecnología de cadena de frío. Cuenta con un área de exhibición de más de 30 mil metros cuadrados de escala. En este se espera una asistencia de aproximadamente 35 mil participantes provenientes de más de 40 países.
Más información: https://gcap.com.au

Asia Agri-Tech Expo & Forum 2023
01-03 de Noviembre 2023. Taipei, Taiwán
Exhibición dedicada a la industria cafetera en sus distintas ramas: maquinaria y equipos, franquicias y emprendimientos y en el área de consumo relacionadas al café (como bebidas, licores, pastelería, vino, helado, materias primas, maquinaria y equipos).
Más información: http://www.cafeshow.cn/huagang/hgcoffceen/index.htm

Cineasia 2023
04-07 de Diciembre 2023. Bangkok, Tailandia
Diseñado para unir a los circuitos más grandes con los dueños de teatros independientes para el intercambio de conocimientos sobre la vanguardia en equipos, concesiones, productos y tecnologías sobre la industria del cine.
Más información: https://www.filmexpos.com/cineasia/

Drink Japan
06-08 de Diciembre 2023. Tokio, Japón
Exposición internacional de desarrollo y manufactura de bebidas y alimentos líquidos. El evento cubre todo el proceso industrial de producción, desde los ingredientes, maquinaria, paquetería y servicios contractuales de bebidas y alimentos líquidos.
Más información: https://www.drinkjapan.jp/en-gb.html

Próximamente

ISPO Beijing
Enero de 2024
Beijing, China
https://www.ispo.com/en/beijing

Inside 3D Printing
Febrero de 2024
Melbourne, Australia
https://additivemanufacturingstrategies.com

Digital Construction Asia
Marzo 2024
Singapur, Singapur
https://www.geoconnectasia.com/digitalconstructionasia

RESUMEN DE ACTIVIDADES CEAP

Webinar
"Becas en Asia-Pacífico: Corea del Sur"

El martes 30 de mayo, a las 18H30 se llevó a cabo el webinar informativo "Becas en Asia-Pacífico: Corea del Sur" donde la directora y el asistente del CEAP, Sara Wong Ph.D. y Econ. Mathias Haas, presentaron varias opciones de movilidad ofrecidas por el gobierno y universidades coreanas. En el evento también se presentó un breve video de Nabih Pico, becario por la Universidad de Sungkyungkwan, en Seúl.

Puedes ver el webinar en el siguiente link:
https://www.youtube.com/watch?v=I-dQXhRoXoI

Webinar
"Experiencia de Estudios en Asia: Corea del Sur"

El 28 de junio, se llevó a cabo el evento con la participación del doctor Francisco Yumbla, la moderación de la doctora Sara Wong, Directora Ejecutiva del CEAP y con el soporte técnico y apoyo logístico de ESPAE. El doctor Yumbla habló de su experiencia de estudios en Corea del Sur desde múltiples aristas: El proceso de búsqueda, aplicación, documentación y visado su vida estudiantil, anécdotas y recomendaciones para estudiar en un país extranjero.

Puedes ver el webinar en el siguiente link:
https://www.youtube.com/watch?v=FIJZnoQP0DA&list=PLKoPE99M_ulW5gu8IA65ogUKNPXzdhPD3&index=2

CONVOCATORIAS DE PROGRAMAS INTERNACIONALES

Programa de Becas para universidades australianas

Programa de becas de estudios presenciales y virtuales para distintos niveles de educación en Australia para ciudadanos de todo el mundo. El programa comprende universidades de todo el país oceánico en catorce áreas de estudio.
Las fechas límite dependen de cada universidad
Más información: https://search.studyaustralia.gov.au/scholarship/search-results.html

Programa de Becas del Presidente de la Universidad Nacional de Seúl

Becas para estudios de doctorado para ciudadanos no coreanos en la Universidad Nacional de Seúl. Se otorgan 8 becas en las cuales se cubre la totalidad de las matrículas y se entrega un estipendio mensual de entre 1100 y 1500 dólares. La convocatoria se abre semestralmente.
Más información: https://en.snu.ac.kr/admission/graduate/scholarships/before_application

Becas de apoyo en Japón para estudiantes extranjeros

Becas parciales para estudios de pregrado, maestría y doctorado en Japón. Se otorga 3 becas para estudiantes de todas las nacionalidades, una vacante de 500.000 (USD 3500) Yen y dos vacantes de 100.000 Yen (USD 716). El programa abarca 1349 institutos de educación en Japón y todas las carreras que estos institutos ofrecen. Fecha límite: 31 de octubre.
Más información: https://fullopportunities.com/schwarzman-master-scholarship-program/

Becas MEXT del Gobierno japonés

Programa de becas de posgrado (maestría y doctorado) para el periodo lectivo 2024-2026, auspiciado por el Ministerio de Educación, Cultura, Deportes, Ciencia y Tecnología de Japón. El programa abarca todos los institutos de educación superior de Japón, en todas las áreas del conocimiento de las mismas.
Más información: https://www.studyinjapan.go.jp/en/links/

Beca de estudios de posgrado en la Universidad Yonsei

Programa de becas de maestría y doctorado en la Universidad Yonsei de Corea del Sur. Este instituto de educación superior ofrece una variedad amplia de becas para estudios titulados y no titulados, programas de lenguaje coreano y escuelas de invierno y verano. Se puede acceder al programa a través de la universidad o a través del programa de becas del Gobierno de Corea del Sur. Fechas límite dependen del programa
Más información: https://www.yonsei.ac.kr/en_sc/admission/scholarship.jsp

Beca de estudios de posgrados en la Universidad Sungkyunwan de Corea del Sur

La Universidad de Sungkyunwan ofrece programas de becas para estudiantes internacionales dispuestos a estudiar en Corea del Sur en carreras de múltiples áreas del conocimiento. Además, la Universidad Sungkyunwan también ofrece cursos de idioma coreano, escuelas de invierno y verano para estudiantes internacionales.
Más información: https://www.skku.edu/eng/International/StudySKKU/Introduction.do

Centro de Estudios Asia-Pacífico (CEAP)

Directora Ejecutiva: Sara Wong, Ph.D.
Escuela Superior Politécnica del Litoral (ESPOL)
Campus Las Peñas - Malecón 100 y Loja
Aula Satelital - ESPAE
www.ceap.espol.edu.ec
Consultas sobre las secciones: Mathias Haas
Redacción y diagramación: Equipo CEAP
Comentarios o sugerencias a: ceap@espol.edu.ec

ceapecuador
ceap_espol

Personajes



Fuente: Sitio web oficial de Jorge Heine

Jorge Heine

Jorge Heine es un abogado, académico de Relaciones Internacionales, autor y docente de origen chileno, nacido en 1948.

Dentro de su carrera tiene un largo historial como embajador de Chile en múltiples países: Sudáfrica (1994-1999), India (2003-2007) y China (2014-2017). Asimismo, fue Ministro del Gabinete del Gobierno Chileno. Heine también fueVicepresidente de la Asociación Internacional de Ciencias Políticas, y profesor de Gobernanza Global en el Centro para laInnovación en Gobernanza Internacional en la Escuela Balsillie de Relaciones Internacionales en la Universidad Wilfrid Laurier, de 2007 a 2017. Además, el Embajador Heine es autor de múltiples obras como "La Nueva India", "21st Century Democracy Promotion in the Americas: Standing Up for the Polity" y "XI-NA en el siglo del dragón: Lo que todos deben saber sobre China".

Recientemente, en 2023, el Embajador Heine fue galardonado con el Premio Adil Najam por Promover la Comprensión Pública de Asuntos Globales, entregado por la Escuela Pardee de Estudios Globales, de la Universidad de Boston, donde también es profesor.

El embajador Heine también fue invitado en uno de los webinars del Centro de Estudios Asia-Pacífico, disponible aquí: https://youtu.be/Y0AfElikkpg

Fuente: www.jorgeheine.com

Fuente: Wikimedia Commons

Mazie Hirono

Mazie Hirono, nacida con el nombre Keiko Hirono en 1947 en la prefectura japonesa de Fukushima, es una abogada y política (nacionalizada) estadounidense. En 1959 recibió la naturalización estadounidense. Hirono estudió en la Universidad de Hawái en Manoa y en el Centro de Leyes de la Universidad de Georgetown.

Entre 1981 y 1994, Hirono fue elegida como parte de la Cámara de Representantes de Hawái Entre 1994 y 2002, fue vicegobernadora de Hawái. Entre 2007 y 2013 fue miembro de la Cámara de Representantes de Estados Unidos y desde 2013, ostenta el cargo de Senadora de los Estados Unidos. Mazie Hirono es la primera representante femenina de Hawai en el Senado, así como la primera mujer asiático-americana en ser elegida para el senado. Además, Hirono es la primera Senadora Budista.

Fuente: www.hirono.senate.gov/about